

## Microsoft Teams



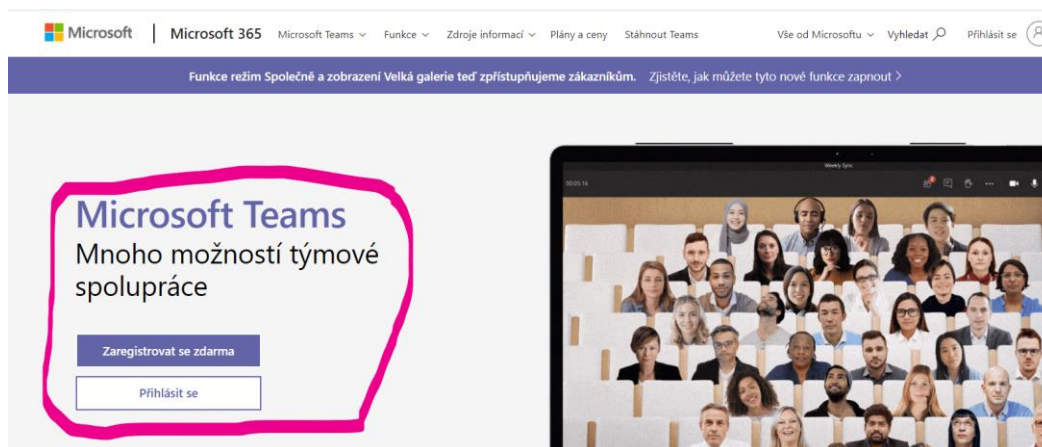
### Návod pro instalaci a první náhled

© Výhradně pro vnitřní potřebu ZŠ Častolovice zpracoval Mgr. Václav Dachs

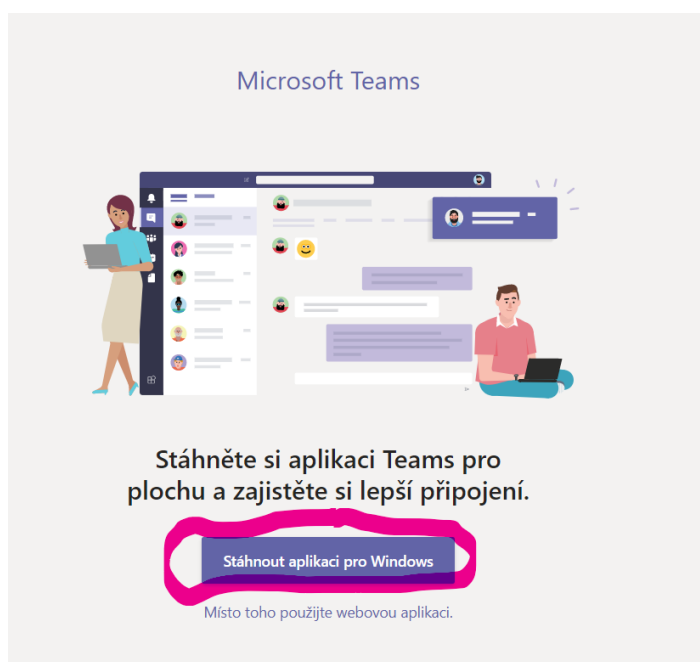
K plnohodnotnému používání programu Microsoft Teams potřebujete mít k dispozici desktopovou aplikaci. Její stažení a instalaci provedeme kliknutím za současného stisku klávesy CTRL na následující odkaz.

<https://www.microsoft.com/cs-cz/microsoft-365/microsoft-teams/group-chat-software>

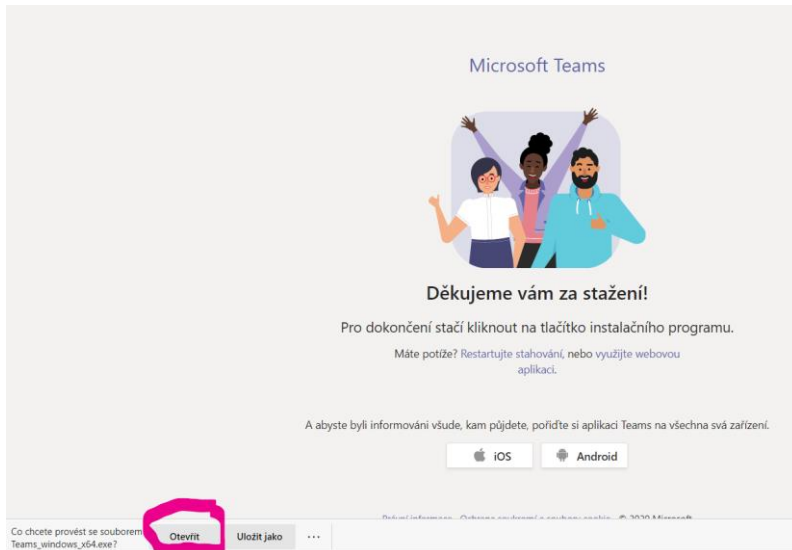
Na obrazovce se objeví následující okno, ve kterém vyberete přihlásit se.



Pak se vám objeví následující obrazovka, kde vyberete: Stáhnout aplikaci pro Windows

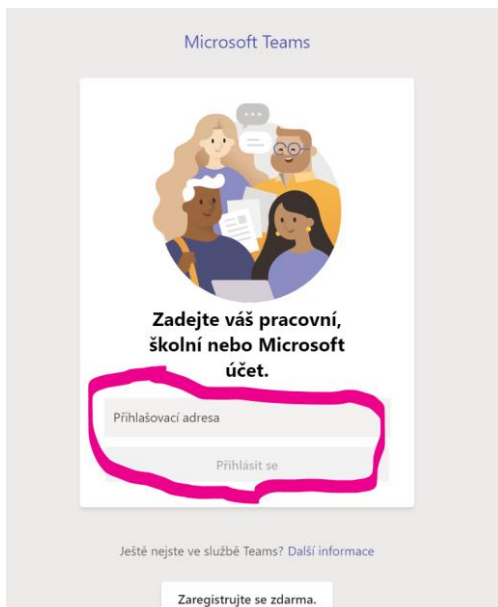


Počkáte, až se aplikace stáhne a objeví se Vám následující obrazovka.

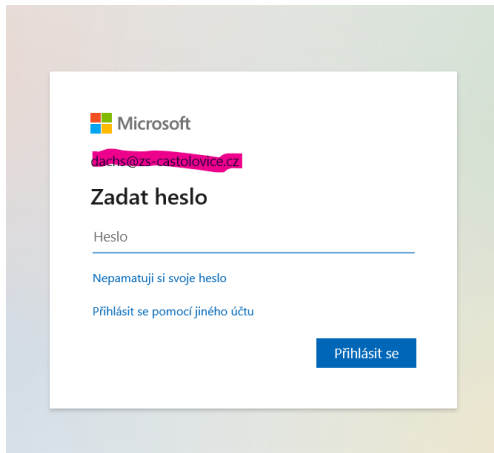


Zde vybereme volbu: Otevřít.

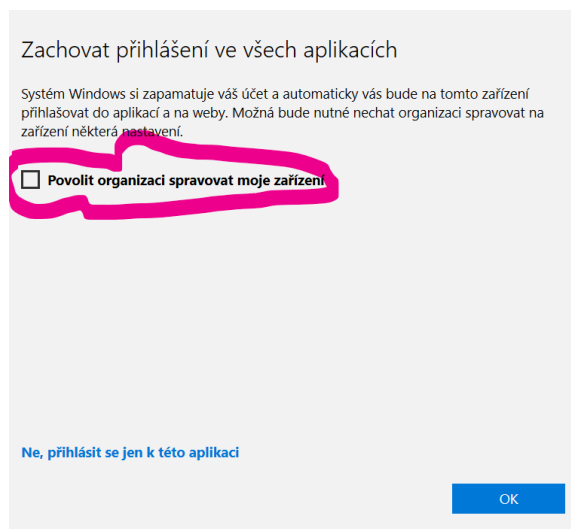
Dále se objeví tato obrazovka:



Vyplňte přihlašovací adresu, dostali jste ji do emailu, nebo na lístečku.



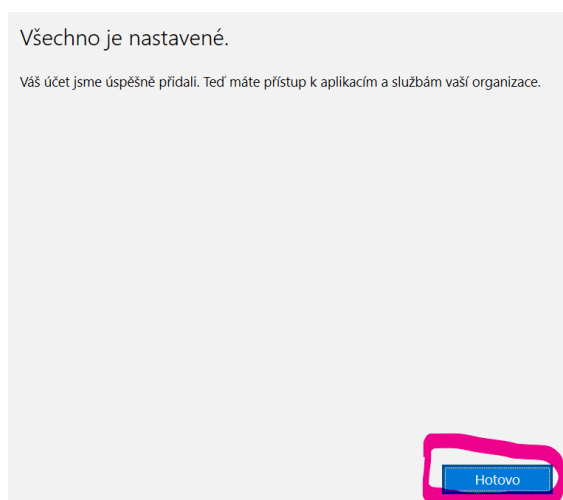
Zde vyplníte heslo. A pak tlačítko: Přihlásit se.



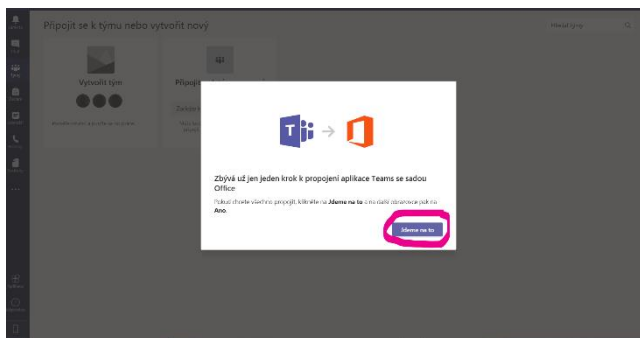
Zde doporučuji nechat **zaškrtnuté** políčko *Povolit organizaci spravovat moje zařízení*. Týká se to pouze dalších aplikací, které časem získáte.

Pokud se této správě obáváte, nechte políčko klidně prázdné, budete se pak ale muset přihlašovat např. do pošty a teamsů zvlášť.

Pro pokračování stiskněte OK.



Následně se Vám objeví tato obrazovka, kde potvrdíte: Hotovo

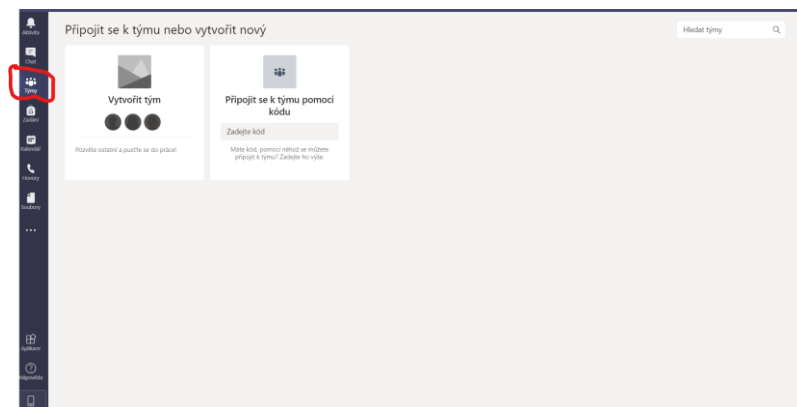


Zde vyberete: Jdeme na to

Objeví se vám hlášení od Řízení uživatelských účtů,

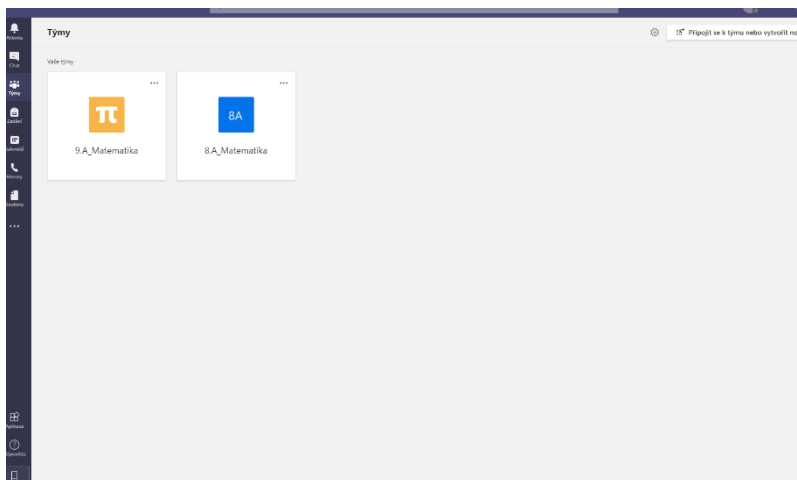
kde klikněte na Ano.

Pokud Vás ještě některý z učitelů nezařadil do některého ze svých týmů, protože je to celé zatím v počátečním experimentálním provozu, objeví se vám tato obrazovka, na které když vyberete ikonu Týmy, nebude Vám zatím žádný tým přístupný. Pak je potřeba pár dní vyčkat.



Pokud již jste členy některého z týmů, pak tyto týmy uvidíte.

Autor této brožurky zatím vytvořil dva týmy, takže jeho obrazovka zatím vypadá takto:



Toto je první krok k tomu, abyste mohli Teamsy používat v distanční výuce.

Jakmile technická stránka realizace distanční výuky pokročí dále, obdržíte návod, jak v Teamsech pracovat.

Pokud jste zdárně dospěli až sem, tak Vám gratuluji k úspěšně zvládnutému prvnímu kroku a těším se na další spolupráci.